

ORACLE®

Չհաշտարտիւրէ՛մ. չհաշտարտիւրէ՛մ
Չհաշտարտիւրէ՛մ. ա՛րեւելիցսիւրէ՛մ

The Lord of the Strings «Как я провёл лето»

Aleksey Shipilëv

aleksey.shipilev@oracle.com, @shipilev

MAKE THE
FUTURE
JAVA



The following is intended to outline our general product direction. It is intended for information purposes only, and may not be incorporated into any contract. It is not a commitment to deliver any material, code, or functionality, and should not be relied upon in making purchasing decisions. The development, release, and timing of any features or functionality described for Oracle's products remains at the sole discretion of Oracle.

Введение

Введение: ожидания

Этот доклад в основном про опыт разработки двух сложных JDK/JVM фич:

- **Compact Strings**: сжимаем в однобайтовые символы
- **Indify String Concat**: перетаскиваем конкатенацию в рантайм

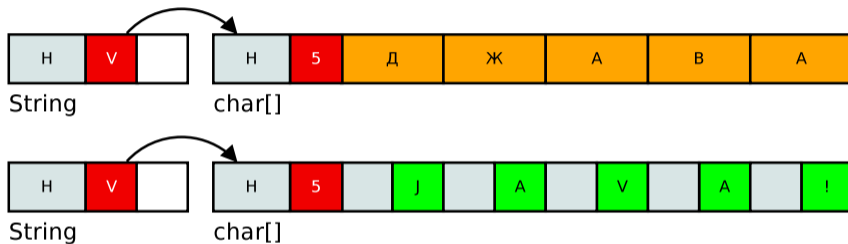
Про каждую фичу рассказываем в трёх подчастях:

1. **Инсайт**: основная идея и радостные повизгивания
2. **Ангст**: сколько седых ангелов танцует на конце JDK-девелопмент-иглы
3. **Катарсис**: что же очищает всё это страдание

Или, «почему эти идиоты не могут выпустить фичу за месяц, а не за год»

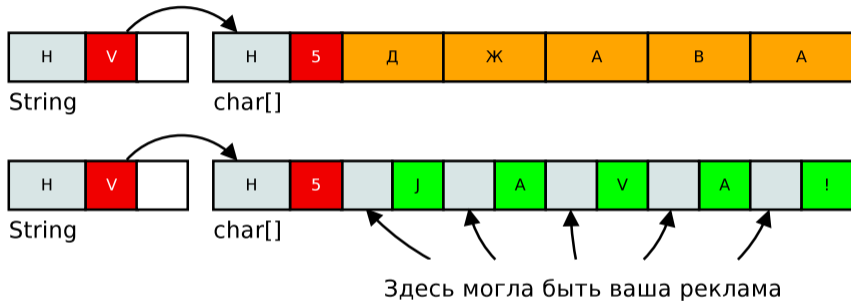
Compact Strings

Compact Strings: как устроен String



- Два объекта: String и char[]
- Нигде ничего лишнего нет?

Compact Strings: как устроен String

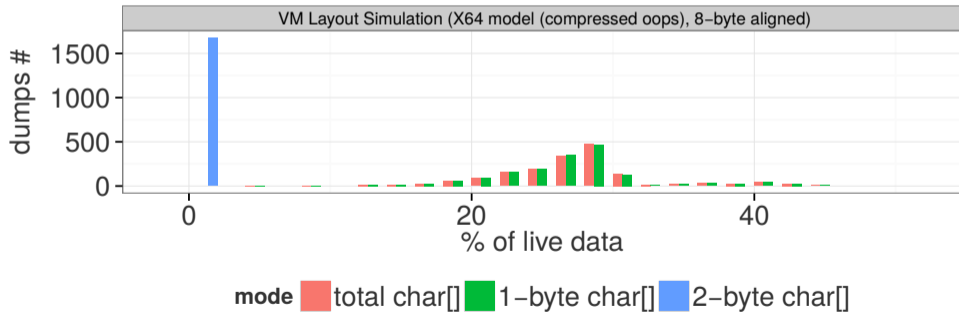


- Большая часть байтов в char [] – нули
- Потому что большая часть стрингов укладывается в Latin1

Compact Strings: prerequisites

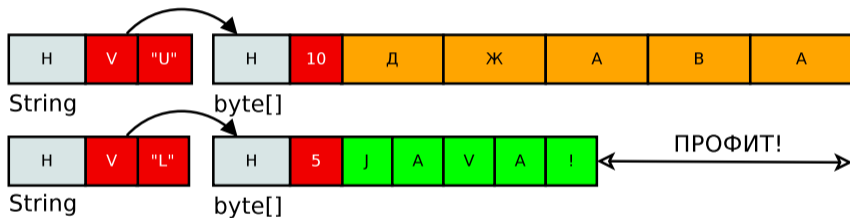
В обычных приложениях куча строчек, причём большая часть из них помещается в однобайтовые Latin1:

char[] footprint



Compact Strings: было круто, если...

...String был устроен вот так:



- Храним не `char []`, а плотный `byte []`
- Сам `String` знает, какой «кодер» использовать для `byte []`

Compact Strings: Thou Shalt Not Regress

Использования `charAt` в одном JDK, тысячи их:

```
# find -iname *.java -exec grep charAt {} \; | wc -l  
2157
```

Вроде тривиальный случай...

```
for (int i = 0; i < s.length(); i++) {  
    char c = s.charAt(i);  
    System.out.println(c);  
}
```

Compact Strings: В крупную клетку

- Строка сжимается при конструировании
 - Основная беда: конструктор `String(char[] value)`
 - Сразу жмём в 1-байтовое кодирование
 - Не получилось в 1-байт? Копируем как 2-байтовое
 - Иногда можно сэкономить, e.g. `substring` от сжатой строчки уже сжат
- Операции умеют работать как на сжатых, так и разжатых строках
 - Основной выигрыш: не делаем лишней возни
 - Некоторые операции вынуждены разжимать, e.g. `char[] getChars()`

Compact Strings: JDK Development In 5 Easy Steps

1. Клонировем реп:

2. Кодим, кодим, кодим:

```
sed -i -e "s/char []/byte []/g" \  
    java/lang/String.java
```

3. Запускаем тесты

4. Исправляем баги (пару if-ов здесь и там)

5. СРЁМСЯ НА РЕВЬЮ



Кто кодирует кодер?

CS, Кто кодирует кодер: ссылка на интерфейс?

Ссылка на реализацию кодера:

- Почти идиоматичный ООП
- Модно, стильно, молодёжно
- Можно накодить этих кодеров, как собак нерезаных

Проблемы?

```
class String {
    byte[] val;
    Coder coder;

    char charAt(int idx) {
        return coder.charAt(val, idx);
    }
}

interface Coder {
    char charAt(byte[] val, int idx);
}
```



CS, Кто кодирует кодер: Object?

Замаскируем byte[] или char[]:

- «Маленькое» отступление от идиоматики
- Туресчек'и-то дешёвые, небось?

Проблемы?

```
class String {
    Object val;
    char charAt(int idx) {
        // FIXME: Range checks!
        if (val instanceof byte[]) {
            byte[] v = (byte[])val;
            return toChar(v[idx]);
        } else {
            // Totally safe!
            char[] v = (char[])val;
            return v[idx];
        }
    }
}
```

CS, Кто кодирует кодер: замесим в первый байт?

Спрячем в первый байт:

- Элитно, хакерно, классически!
- Можно сравнивать сразу массивы!

Проблемы?

```
class String {
    byte[] val;
    char charAt(int idx) {
        // FIXME: Range checks!
        byte coder = val[0];
        if (coder == LATIN1) {
            return toChar(val[idx + 1]);
        } else {
            return toChar(
                (val[idx*2] << 8)
                + val[idx*2+1]);
        }
    }
}
```


CS, Кто кодирует кодер: покрасим массив?

Сопрём битик из адреса, например:

- VM-щики оргазмируют от таких трюков

Проблемы?

```
class String {
    byte[] val;
    char charAt(int idx) {
        // FIXME: Range checks!
        byte coder = VM_MAGIC(val);
        if (coder == LATIN1) {
            return val[idx];
        } else {
            return getChar(val, idx);
        }
    }
}
```

CS, Кто кодирует кодер: не выпендриваемся

***** 32-bit VM: *****

java.lang.String object internals:

OFFSET	SIZE	TYPE	DESCRIPTION	VALUE
0	8		(object header)	N/A
8	4	char[]	String.value	N/A
12	4	int	String.hash	N/A

Instance size: 16 bytes

***** 64-bit VM, compressed references enabled: *****

java.lang.String object internals:

OFFSET	SIZE	TYPE	DESCRIPTION	VALUE
0	12		(object header)	N/A
12	4	char[]	String.value	N/A
16	4	int	String.hash	N/A
20	4		(loss due to the next object alignment)	

Instance size: 24 bytes

CS, Кто кодирует кодер: поле, просто поле

Бинарный кодер:

- 0 = Latin1, «все старшие байты – нули»
- 1 = UTF16, «хотя бы в одном символе старший байт – не нуль»

Даёт возможность трюкачить:

- Сравнивать строки без `val` вообще
- Кодер конкатенированной строчки: «OR» кодеров аргументов

```
class String {  
    byte[] val;  
    byte coder;  
    char charAt(int idx) {  
        // FIXME: Range checks!  
        if (coder == LATIN1) {  
            return val[idx];  
        } else {  
            return getChar(val, idx);  
        }  
    }  
}
```

CS, Кто кодирует кодер: подробнее

Супер-жёсткий Magnum Opus про вызовы методов:

<http://shipilev.net/blog/2015/black-magic-method-dispatch/>

Подробнее про попытки выбрать место для кодера:

<http://cr.openjdk.java.net/~shade/density/double-selection.txt>

Стабильный нуль и прочие извращения

CS, Нуль: what kind of sourcery is this?

Вы когда-нибудь задумывались, почему вот это работает?

```
static final String S;
```

```
static {  
    S = "Foo";  
}
```

```
@Benchmark  
int testLength() {  
    return S.length();  
}
```

```
testLength():
```

```
# ... some mumbo-jumbo ...  
# THE ANSWER IS "3"!  
mov $0x3$, %eax  
# ... some mumbo-jumbo ...  
ret
```

CS, Ноль: верю – не верю

```
static final MyClass finallie    = new MyClass();
static          MyClass nonFinallie = new MyClass();

class MyClass {
    final int trustMe = 42;
}

int read_finallie() {
    return finallie.trustMe; // folded to "42", or not?
}

int read_nonFinallie() {
    return nonFinallie.trustMe; // folded to "42", or not?
}
```

CS, Нуль: верю – не верю

```
static final MyClass finallie = new MyClass();

class MyClass {
    @Stable
    final int trustMe = 42;
}

int read_finallie() {
    return finallie.trustMe; // folded to "42", or not?
}
```


CS, Ноль: верю – не верю

```
class String {
    @Stable final byte coder;
    @Stable final byte[] value;
    int length() { return value.length >> coder);
}

int len_Latin1() {
    return "Foo".length(); // folded or not?
}

int len_UTF16() {
    return "Φyy".length(); // folded or not?
}
```

CS, Нуль: Мы пойдём другим путём



- Найдём компиляторную кладовку доверенных классов...
- Обнаружим спец-обработку `final`-ных полей...
- Вкорёжим в этот список сам `String`!

CS, Ноль: Страх и ненависть в String.java

```
/*
 * @implNote This field is trusted by the VM, and is a subject to
 * constant folding if String instance is constant.
 */
@Stable // Trust array contents too
private final byte[] value;

/*
 * @implNote This field is trusted by the VM, and is a subject to
 * constant folding if String instance is constant.
 */
private final byte coder;
```

Стоп-кран для фичи:
-XX:-CompactStrings

CS, Стоп-кран: прикинемся ветошью

```
class String {
    static final boolean COMPACT_STRINGS = ...;

    String(char[] value) {
        if (COMPACT_STRINGS) {
            byte[] v = tryCompress(value);
            if (v != null) {
                this.value = v; this.coder = LATIN1; return;
            }
        }
        this.value = copy(value); this.coder = UTF16;
    }
}
```

CS, Стоп-кран: работаем...

```
class String {  
    static final boolean COMPACT_STRINGS = ...;  
  
    char charAt(int idx) {  
        if (coder == LATIN1) {  
            return val[idx];  
        }  
        else  
            return getChar(val, idx);  
    }  
}
```

Всё нормально, к нам будут приходить только с (coder == UTF16)?

CS, Стоп-кран: работаем...

```
class String {  
    static final boolean COMPACT_STRINGS = ...;  
  
    char charAt(int idx) {  
        if ((coder == LATIN1) && COMPACT_STRINGS) {  
            return val[idx];  
        }  
        else  
            return getChar(val, idx);  
    }  
}
```

Всё нормально, свернётся же?

CS, Стоп-кран: приехали

```
class String {  
    static final boolean COMPACT_STRINGS = ...;  
  
    char charAt(int idx) {  
        if (COMPACT_STRINGS && (coder == LATIN1)) {  
            return val[idx];  
        }  
        else  
            return getChar(val, idx);  
    }  
}
```

Фиг там, только вот так можно делать.¹

¹<https://bugs.openjdk.java.net/browse/JDK-8087309>



CS, Стоп-кран: приехали, №2

```
class String {
    static final boolean COMPACT_STRINGS = ...;
    boolean isLatin1() { return COMPACT_STRINGS && (coder == LATIN1); }

    char charAt(int idx) {
        if (isLatin1()) {
            return val[idx];
        } else {
            return getChar(val, idx);
        }
    }
}
```

Или так?

CS, Стоп-кран: работает?

```
class String {  
    static final boolean COMPACT_STRINGS =  
        Boolean.getBoolean("compactStrings");  
}
```

CS, Стоп-кран: работает?

```
class String {  
    static final boolean COMPACT_STRINGS =  
        Boolean.getBoolean("compactStrings");  
}
```

Циркулярные зависимости:

```
Error occurred during initialization of VM  
java.nio.charset.IllegalCharsetNameException: UTF-8  
at java.nio.charset.Charset.checkName(Charset.java:316)  
    ...  
at java.lang.StringCoding.decode(StringCoding.java:334)  
at java.lang.String.<init>(String.java:592)  
at java.lang.String.<init>(String.java:614)  
at java.lang.System.initProperties(Native Method)  
at java.lang.System.initializeSystemClass(System.java:1162)
```

CS, Стоп-кран: работает?

```
class String {  
    static final boolean COMPACT_STRINGS =  
        Unsafe.isCompactStrings();  
}
```

CS, Стоп-кран: работает?

```
class String {  
    static final boolean COMPACT_STRINGS =  
        Unsafe.isCompactStrings();  
}
```

Упс, а всё плохо:

```
# A fatal error has been detected by the JRE:  
#  
# SIGSEGV (0xb) at pc=0x0000000000000000, pid=..., tid=...  
#  
# JRE version: (9.0) (build ...)  
# Java VM: OpenJDK 64-Bit Server VM ...  
# Problematic frame:  
# C 0x0000000000000000
```

CS, Стоп-кран: работает!

```
class String {  
    static final boolean COMPACT_STRINGS = isCompactStrings();  
    private static native boolean isCompactStrings();  
}
```

```
JNIEXPORT jboolean JNICALL  
Java_java_lang_String_isCompactStrings(JNIEnv *env, jclass cls) {  
    return JVM_IsCompactStrings();  
}
```

```
JNIEXPORT jboolean JNICALL JVM_IsCompactStrings(void) {  
    JVMWrapper("JVM_IsCompactStrings");  
    return CompactStrings;  
}
```

CS, Стоп-кран: работает?

```
class String {  
    static final boolean COMPACT_STRINGS = true;  
}  
  
void VM::super_secret_VM_method() {  
    find_String_field_and_set_it_to(CompactStrings);  
}
```

CS, Стоп-кран: работает?

```
class String {  
    static final boolean COMPACT_STRINGS =  
        new Boolean(true).booleanValue();  
}  
  
void VM::super_secret_VM_method() {  
    find_String_field_and_set_it_to(CompactStrings);  
}
```


Дороги, кварталы, Java-овые массивы

CS, массивы: char []

```
char[] tryWithChar(int size) {  
    return new char[size];  
}
```

На каком size пофейлит?

CS, массивы: char []

```
char[] tryWithChar(int size) {  
    return new char[size];  
}
```

На каком size пофейлит?

```
tryWithChar(Integer.MAX_VALUE):
```

```
Exception in thread "main" java.lang.OutOfMemoryError:  
Requested array size exceeds VM limit  
at org.openjdk.BoundsTest.testWith(BoundsTest.java:30)  
at org.openjdk.BoundsTest.main(BoundsTest.java:25)
```

CS, массивы: char []

```
char[] tryWithChar(int size) {  
    return new char[size];  
}
```

На каком size пофейлит?

```
tryWithChar(Integer.MAX_VALUE - 2); // работает
```

CS, массивы: String

```
String tryWithString(int size) {  
    return new String(new char[size]);  
}
```

```
tryWithString(Integer.MAX_VALUE - 2):
```

CS, массивы: String

```
String tryWithString(int size) {  
    return new String(new char[size]);  
}
```

```
tryWithString(Integer.MAX_VALUE - 2):
```

```
java.lang.OutOfMemoryError:
```

```
UTF16 String size is 2147483645, should be less than 1073741807
```

```
at java.lang.StringUTF16.rangeCheck(StringUTF16.java:56)
```

```
at java.lang.StringUTF16.compress(StringUTF16.
```

getChar,
или как представить byte [] в виде char []

CS, getChar: что уж проще

```
char getChar_UTF16(byte[] val, int idx) {  
    idx *= 2;  
    return toChar(val[idx]) + toChar(val[idx + 1]) << 8;  
}
```


CS, getChar: что уж проще

```
char getChar_UTF16(byte[] val, int idx) {  
    idx *= 2;  
    return toChar(val[idx]) + toChar(val[idx + 1]) << 8;  
}
```

Про эндианность не забыл, чудила?

CS, getChar: что уж проще

```
char getChar_UTF16(byte[] val, int idx) {  
    idx *= 2;  
    return toChar(val[idx]) + toChar(val[idx + 1]) << 8;  
}
```

Про эндианность не забыл, чудила?

```
char getChar_UTF16(byte[] val, int idx) {  
    idx *= 2;  
    return toChar(val[idx + 1]) + toChar(val[idx]) << 8;  
}
```

CS, getChar: побегаем с ножницами

```
// Пацаны, дух старой школы живёт только в:  
static final Unsafe U = Unsafe.getUnsafe();  
static final int base = U.ARRAY_CHAR_BASE_OFFSET;  
static final int scale = U.ARRAY_CHAR_INDEX_SCALE;  
  
char getChar_UTF16(byte[] val, int idx) {  
    return U.getChar(val, base + scale*idx);  
}
```

CS, getChar: побегаем с ножницами

```
// Пацаны, дух старой школы живёт только в:  
static final Unsafe U = Unsafe.getUnsafe();  
static final int base = U.ARRAY_CHAR_BASE_OFFSET;  
static final int scale = U.ARRAY_CHAR_INDEX_SCALE;  
  
char getChar_UTF16(byte[] val, int idx) {  
    return U.getChar(val, base + scale*idx);  
}
```

ХИНТ:

$$\lim_{idx \rightarrow MAX} getChar(val, idx) = \kappa\rho\alpha\kappa\omicron\zeta\iota\alpha\beta\rho\iota$$

CS, getChar: побегаем с длинными ножницами

```
// Пацаны, дух старой школы живёт только в:  
static final Unsafe U = Unsafe.getUnsafe();  
static final long base = U.ARRAY_CHAR_BASE_OFFSET;  
static final long scale = U.ARRAY_CHAR_INDEX_SCALE;  
  
char getChar_UTF16(byte[] val, int idx) {  
    return U.getChar(val, base + scale*idx);  
}
```

²<https://bugs.openjdk.java.net/browse/JDK-8074124>

CS, getChar: побегаем с длинными ножницами

```
// Пацаны, дух старой школы живёт только в:  
static final Unsafe U = Unsafe.getUnsafe();  
static final long base = U.ARRAY_CHAR_BASE_OFFSET;  
static final long scale = U.ARRAY_CHAR_INDEX_SCALE;  
  
char getChar_UTF16(byte[] val, int idx) {  
    return U.getChar(val, base + scale*idx);  
}
```

Только 32-битным платформам трындец²:

UnsafeConvBench.plain	3835.953	± 48.240	ns/op
UnsafeConvBench.unsafe_field_scale	7611.268	± 72.331	ns/op

²<https://bugs.openjdk.java.net/browse/JDK-8074124>

CS, getChar: в сухом остатке

Проблемы (get|put)Char решаются одной из трёх опций:

1. Автоматическим доказательством отсутствия overflow в выражениях
2. Бурением дырок в Unsafe

```
<T> T Unsafe.get_T_Indexed(Object, int)
```

3. Запиливанием интринзиков в C1 и C2:

```
char StringUTF16.getChar(byte[] val, int idx)  
void StringUTF16.putChar(byte[] val, int idx, char c)
```

А ещё надо: ...сделать прорву работы

- Повторить всё для других методов `String`
- Повторить всё для других платформ
- Поправить кучу мест в VM
- Написать ещё интринзиков для Бога Интринзиков
- Энкодерам/декодерам помочь новые формы `String` использовать
- Переписать `AbstractStringBuilder`'ы
- Поправить оптимизацию конкатенации строк

А ещё надо: ...сделать прорву работы

- Повторить всё для других методов `String`
- Повторить всё для других платформ
- Поправить кучу мест в VM
- Написать ещё интринзиков для Бога Интринзиков
- Энкодерам/декодерам помочь новые формы `String` использовать
- Переписать `AbstractStringBuilder`'ы
- Поправить оптимизацию конкатенации строк

CS, Катарсис: LogLineBench

```
public class LogLineBench {  
    @Param  
    int size;  
  
    String method = generateString(size);  
  
    @Benchmark  
    public String work() throws Exception {  
        return "[" + System.nanoTime() + "]" +  
            Thread.currentThread().getName() + ":" +  
            "Calling an application method \"" + method +  
            "\" without fear and prejudice."  
    }  
}
```

CS, Катарсис: производительность

	throughput, ns/op			allocated, b/op		
	1	10	100	1	10	100
8u66 Baseline	148 ± 2	147 ± 2	227 ± 3	888	904	1680
9b92 Baseline	149 ± 3	153 ± 4	231 ± 4	888	904	1680
9b93 -XX:-CompactStrings	152 ± 3	150 ± 4	230 ± 6	888	904	1680
9b103 -XX:-CompactStrings	132 ± 4	135 ± 6	224 ± 4	888	904	1680
9b93 -XX:+CompactStrings	142 ± 2	139 ± 3	169 ± 4	504	512	904
9b103 -XX:+CompactStrings	130 ± 5	130 ± 4	155 ± 6	504	512	904

- В >1.5x лучше пропускная способность, в >1.75x меньше мусора
- Стоп-кран работает, на случай, если что-то пойдёт не так

CS, Катарсис: производительность

	throughput, ns/op			allocated, b/op		
	1	10	100	1	10	100
8u66 Baseline	148 ± 2	147 ± 2	227 ± 3	888	904	1680
9b92 Baseline	149 ± 3	153 ± 4	231 ± 4	888	904	1680
9b93 -XX:-CompactStrings	152 ± 3	150 ± 4	230 ± 6	888	904	1680
9b103 -XX:-CompactStrings	132 ± 4	135 ± 6	224 ± 4	888	904	1680
9b93 -XX:+CompactStrings	142 ± 2	139 ± 3	169 ± 4	504	512	904
9b103 -XX:+CompactStrings	130 ± 5	130 ± 4	155 ± 6	504	512	904

- В >1.5x лучше пропускная способность, в >1.75x меньше мусора
- Стоп-кран работает, на случай, если что-то пойдёт не так

CS, Катарсис: производительность

	throughput, ns/op			allocated, b/op		
	1	10	100	1	10	100
8u66 Baseline	148 ± 2	147 ± 2	227 ± 3	888	904	1680
9b92 Baseline	149 ± 3	153 ± 4	231 ± 4	888	904	1680
9b93 -XX:-CompactStrings	152 ± 3	150 ± 4	230 ± 6	888	904	1680
9b103 -XX:-CompactStrings	132 ± 4	135 ± 6	224 ± 4	888	904	1680
9b93 -XX:+CompactStrings	142 ± 2	139 ± 3	169 ± 4	504	512	904
9b103 -XX:+CompactStrings	130 ± 5	130 ± 4	155 ± 6	504	512	904

- В >1.5x лучше пропускная способность, в >1.75x меньше мусора
- Стоп-кран работает, на случай, если что-то пойдёт не так

Indify String Concat

Indify String Concat: конкатенацию видишь?

```
String m(String a, int b) { return a + "(" + b + ")"; }
```

Indify String Concat: конкатенацию видишь?

```
String m(String a, int b) { return a + "(" + b + ")"; }
```

```
0: new          #2    // class java/lang/StringBuilder
3: dup
4: invokespecial #3    // Method java/lang/StringBuilder."":()V
7: aload_1
8: invokevirtual #4    // Method java/lang/StringBuilder.append:(Ljava/lang
11: ldc          #5    // String (
13: invokevirtual #4    // Method java/lang/StringBuilder.append:(Ljava/lang
16: iload_2
17: invokevirtual #6    // Method java/lang/StringBuilder.append:(I)Ljava/la
20: ldc          #7    // String )
22: invokevirtual #4    // Method java/lang/StringBuilder.append:(Ljava/lang
25: invokevirtual #8    // Method java/lang/StringBuilder.toString:()Ljava/l
28: areturn
```


Indify String Concat: OptimizeStringConcat

Компилятор не тупой, у него есть `-XX:+OptimizeStringConcat`³

1. Посмотреть на IR-граф, который получился из перемалывания исходного байткода
2. Обнаружить там что-то похожее на нужную цепочку `StringBuilder::append`
3. Радостно взвизгнуть и переделать по-своему:
 - Посчитать длины аргументов и финальную длину
 - Где можно, подставить in-place `Integer.getChars(...)` и т.п.
 - Эффективно скопировать массивы
4. Профит!

³<http://hg.openjdk.java.net/jdk9/jdk9/hotspot/file/tip/src/share/vm/opto/stringopts.cpp>



Indify String Concat: Загадка

```
int next() { return (id++) & 0xFF };
```

```
@Benchmark
```

```
public String infix() {  
    return "Hello, sir, your SS number is " + next() +  
        ", and you have a problem with your tax report."  
}
```

```
@Benchmark
```

```
public String prefix() {  
    int luckyBoy = next();  
    return "Hello, sir, your SS number is " + luckyBoy +  
        ", and you have a problem with your tax report."  
}
```

Indify String Concat: Засада №1: «прозрачность»⁴

```
int x;  
  
// Optimizeable:  
new StringBuilder().append("Foo: ").append(x).toString();  
  
// NOPE. NOPE. NOPE.  
new StringBuilder().append("Foo: ").append(x++).toString();  
  
// Optimizeable again:  
x++;  
new StringBuilder().append("Foo: ").append(x).toString();
```

⁴<https://bugs.openjdk.java.net/browse/JDK-8043677>

Indify String Concat: Засада №2: «универсальность»

```
int i;  
long l;  
double d;  
  
// Optimizeable:  
new StringBuilder().append("Foo: ").append(i).toString();  
  
// NOPE, LOL  
new StringBuilder().append("Foo: ").append(l).toString();  
  
// YOUR WISH, BROTHA, ROFL  
new StringBuilder().append("Foo: ").append(d).toString();
```

Indify String Concat: Засада №3: «надёжность»⁵

```
String s1, s2;
```

```
// JDK 9 Baseline, optimizeable:
```

```
new StringBuilder(s1.length() + s2.length())  
    .append(s1).append(s2).toString();
```

```
// JDK 9 Compact Strings... NOPE, FU, LOL
```

```
class String {  
    int length() { return value.length >> coder; }  
}
```

```
new StringBuilder(s1.length() + s2.length())  
    .append(s1).append(s2).toString();
```

⁵<https://bugs.openjdk.java.net/browse/JDK-8136469>

Indify String Concat: Загадка (отгадка)

```
int next() { return (id++) & 0xFF };
```

```
@Benchmark
```

```
public String infix() { // 85.5 +- 3.2 ns/op  
    return "Hello, sir, your SS number is " + next() +  
        ", and you have a problem with your tax report."  
}
```

```
@Benchmark
```

```
public String prefix() { // 30.1 +- 1.5 ns/op  
    int luckyBoy = next();  
    return "Hello, sir, your SS number is " + luckyBoy +  
        ", and you have a problem with your tax report."  
}
```

Indify String Concat: мораль



Хочешь быстрого конката – надо контролировать байткод. А как его контролировать?

Чёрт его знает:

- Заставлять пользователей recompilировать с новым javac-ом?
- Легко ошибиться в паттерне так, что компилятор не сможет хорошо оптимизировать
- Меняешь паттерн – все остальные паттерны тоже нельзя регрессировать

Indify String Concat: позднее связывание

Выровнять импеданс между языком и байткодом помогло бы отложенное связывание, да пусть хоть такое:

```
package java.lang;  
  
class StringConcat {  
    String concat(String first, String... moar) {  
        // TODO: Actually implement this.  
    }  
}
```


Indify String Concat: позднее связывание

Выровнять импеданс между языком и байткодом помогло бы отложенное связывание, да пусть хоть такое:

```
package java.lang;  
  
class StringConcat {  
    String concat(String first, String... moar) {  
        // TODO: Actually implement this.  
    }  
}
```

А чёрт, объекты... А чёрт, примитивы...

Indify String Concat: позднее связывание

Выровнять импеданс между языком и байткодом помогло бы отложенное связывание, да пусть хоть такое:

```
package java.lang;  
  
class StringConcat {  
    String concat(Object first, Object... moar) {  
        // TODO: Actually implement this.  
    }  
}
```

Indify String Concat: позднее связывание

Выровнять импеданс между языком и байткодом помогло бы отложенное связывание, да пусть хоть такое:

```
package java.lang;  
  
class StringConcat {  
    String concat(Object first, Object... moar) {  
        // TODO: Actually implement this.  
    }  
}
```

А чёрт, боксинг. А чёрт, аллокация массива под vararg...

Indify String Concat: магия invokedynamic

```
String m(String a, int b) { return a + "(" + b + ")"; }
```

Indify String Concat: магия invokedynamic

```
String m(String a, int b) { return a + "(" + b + ")"; }
```

```
java.lang.String m(java.lang.String, int);
```

```
0: aload_1
```

```
1: ldc          #2          // String (
```

```
3: iload_2
```

```
4: ldc          #3          // String )
```

```
6: invokedynamic #4, 0      // InvokeDynamic #0:makeConcat
```

```
                        // (String,String,int,String)String
```

```
11: areturn
```

BootstrapMethods:

```
0: #19 invokestatic java/lang/invoke/StringConcatFactory.makeConcat...
```

Indify String Concat: магия invokedynamic, #2

```
String m(String a, int b) { return a + "(" + b + ")"; }
```

```
java.lang.String m(java.lang.String, int);
```

```
0: aload_1
```

```
1: iload_2
```

```
2: invokedynamic #2, 0 // InvokeDynamic #0:makeConcat  
// (String,int)String;
```

```
7: areturn
```

```
BootstrapMethods:
```

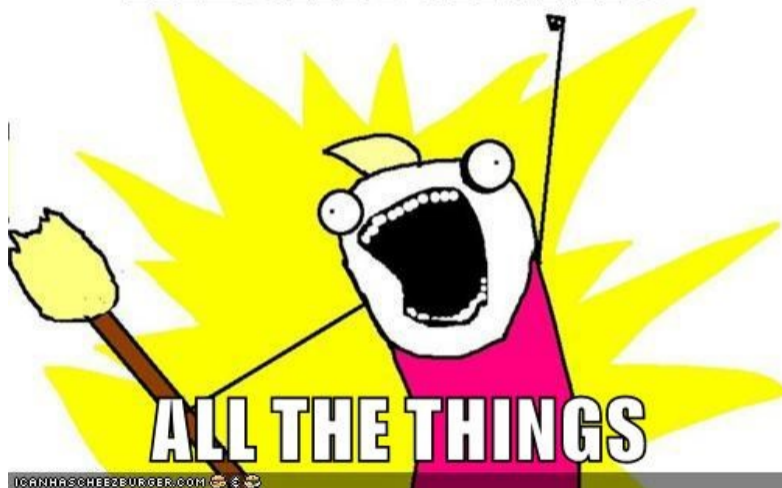
```
0: #15 invokestatic
```

```
java/lang/invoke/StringConcatFactory.makeConcatWithConstants:..
```

```
Method arguments:
```

```
#16 \u0001(\u0001)
```

INVOKEDYNAMIC



ISC, Инит: бабах

Error occurred during initialization of VM

java.lang.StackOverflowError

at java.lang.Throwable.toString(Throwable.java:481)

at java.lang.BootstrapMethodError.<init>(BootstrapMethodError.java:77)

at java.lang.Throwable.toString(Throwable.java:481)

...


at sun.nio.cs.StandardCharsets.lookup(StandardCharsets.java:1100)

at sun.nio.cs.StandardCharsets.charsetForName(StandardCharsets.java:1

ISC, Инит: бабах

```
Error occurred during initialization of VM
java.lang.StackOverflowError
at java.lang.Throwable.toString(Throwable.java:481)
at java.lang.BootstrapMethodError.<init>(BootstrapMethodError.java:77)
at java.lang.Throwable.toString(Throwable.java:481)
...
at sun.nio.cs.StandardCharsets.lookup(StandardCharsets.java:1100)
at sun.nio.cs.StandardCharsets.charsetForName(StandardCharsets.java:1
```

Конкату нужен `java.lang.invoke`, который использует `конкат`, которому нужен `java.lang.invoke`, который использует `конкат`, которому нужен `java.lang.invoke`, который использует `конкат`, которому нужен `java.lang.invoke`, ...



ISC, Инит: необходимое зло?

До JEP 201 «Modular Source Code»⁶:

1. `java.lang.invoke` свободен использовать всякие JDK-овые классы
2. Всем JDK-овым классам нельзя использовать `indy string concat`

⁶<http://openjdk.java.net/jeps/201>



ISC, Инит: необходимое зло?

До JEP 201 «Modular Source Code»⁶:

1. `java.lang.invoke` свободен использовать всякие JDK-овые классы
2. Всем JDK-овым классам нельзя использовать `indy string concat`

После JEP 201:

1. `java.lang.invoke` свободен использовать классы из `java.base`
2. Всем классам из `java.base` нельзя использовать `indy string concat`
3. Спасибо, дорогой Jigsaw!

⁶<http://openjdk.java.net/jeps/201>



Но ведь изначальная линковка
invokedynamic нам что-то стоит?
Что там со стартапом?

ISC, Стартап: Hello Cruel String Concat World

```
public class Concat {  
    static String a = "a";  
    static String b = "b";  
    static String c = null;  
    static int d = 42;  
  
    public static void main(String... args) {  
        System.out.println(a + b + c + d + null);  
    }  
}
```

ISC, Стартап: Take This HelloWorld Example

JDK 9 Baseline: -XstringConcat:inline: 200.1 ± 1.5 ms
 -XstringConcat:indy: 201.2 ± 2.0 ms

Всё классно! Никаких разрывов! Дешёвый `java.lang.invoke!`

⁷<https://bugs.openjdk.java.net/browse/JDK-8136854>



ISC, Стартан: Take This HelloWorld Example

JDK 9 Baseline: -XstringConcat:inline: 200.1 ± 1.5 ms
 -XstringConcat:indy: 201.2 ± 2.0 ms

Всё классно! Никаких разрывов! Дешёвый `java.lang.invoke!`
Oh shi... баг в G1.⁷

⁷<https://bugs.openjdk.java.net/browse/JDK-8136854>



ISC, Стартан: Take This HelloWorld Example

JDK 9 Baseline: -XstringConcat:inline: 200.1 ± 1.5 ms
 -XstringConcat:indy: 201.2 ± 2.0 ms

Всё классно! Никаких разрывов! Дешёвый `java.lang.invoke!`
Oh shi... баг в G1.⁷

-XX:+UseParallelGC: -XstringConcat:inline: 31.1 ± 1.5 ms
 -XstringConcat:indy: 58.5 ± 2.0 ms

⁷<https://bugs.openjdk.java.net/browse/JDK-8136854>

ISC, Стартан: Hello Cruel String Concat World, #2

```
public class Concat2 {
    static String a = "a";
    static String b = "b";
    static String c = null;
    static int d = 42;

    public static void main(String... args) {
        System.out.println(a + b + c + d + null);           // 1
        System.out.println(a + b + c + d + null + null);  // 2
    }
}
```

(1): 58.5 ± 2.0 ms

(1+2): 59.5 ± 2.0 ms

ISC, Стартап: необходимое зло?

Первый пользователь `invokedynamic` платит за всех:⁸

- Indify String Concat
- Фабрики лямбд
- Nashorn
- Модульные класслоадеры из Jigsaw

Кто первый стартует, тот в «регрессии» и виноват!

⁸<https://bugs.openjdk.java.net/browse/JDK-8086045>

ISC, Стратегии: Базовые

*_SB:

«Делегируем всё в StringBuilder»

Рецепт:

1. Набросаем `StringBuilder.append`-ов и всё
2. Пуцай C2 там всё сам сделает с `OptimizeStringConcat`

Итого: Почти 1:1 к тому, что делает сам `javac`. Удобная стратегия для тестирования и на случай непредвиденных обстоятельств.

ISC, Стратегии: Посложнее

* `_SB_SIZED`:

«Угадать финальный размер, делегировать всё остальное в `StringBuilder`»

Рецепт:

1. Получить `toString()` на всех референсных типах
2. У всех строчек дёрнуть `length()`, предположить максимальный размер примитивов
3. Преаллоцировать `StringBuilder`, забросить туда `append`-ов
4. Пущай C2 там дальше всё сам доделает с `OptimizeStringConcat`

Итого: Точно угадывает размер результата для не-примитивов.

ISC, Стратегии: Ещё посложнее

* `_SB_SIZED_EXACT`:

«Вычислить *финальный размер*, делегировать остальное в `StringBuilder`»

Рецепт:

1. Получить `toString()` на всех аргументах
2. У всех аргументов дёрнуть `length()`
3. Преаллоцировать `StringBuilder`, забросить туда `append`-ов
4. Пущай C2 там дальше всё сам доделает с `OptimizeStringConcat`

Итого: Точно угадывать размер результата, но мусорит на примитивах.

ISC, Стратегии: Революционно

MH_INLINE_SIZED_EXACT:

«Я построю свой `string concat`, с приватными API и хуками!»

Recipe:

1. Получить `toString()` на всех аргументах
2. У всех аргументов дёрнуть `length()` or `T.stringSize(T t)`
3. Дёрнуть у всех `coder()`, и по-ор-ить их
4. Аллоцировать `byte []`, скопировать все строчки, сконвертировать примитивы на месте
5. Дёрнуть приватный конструктор `String`, дать ему массив и кодер

Итого: `OptoStringConcat`, но без геморроя с `OptoStringConcat`.

ISC, Катарсис: LogLineBench

```
public class LogLineBench {
    @Param
    int size;

    String method = generateString(size);

    @Benchmark
    public String work() throws Exception {
        return "[" + System.nanoTime() + "]" +
            Thread.currentThread().getName() + ":" +
            "Calling an application method \"" + method +
            "\" without fear and prejudice.";
    }
}
```


ISC, Катарсис: производительность

	throughput, ns/op			allocated, b/op		
	1	10	100	1	10	100
9b103 -XX:-CS	132 ± 5	135 ± 4	224 ± 6	888	904	1680
BC_SB	134 ± 7	135 ± 9	220 ± 9	888	904	1680
BC_SB_SIZED	100 ± 2	99 ± 4	132 ± 7	560	592	960
BC_SB_SIZED_EXACT	73 ± 3	76 ± 2	83 ± 5	336	352	536
MH_SB_SIZED	101 ± 4	99 ± 3	135 ± 5	560	592	960
MH_SB_SIZED_EXACT	106 ± 3	109 ± 3	138 ± 4	600	632	1000
MH_INLINE_SIZED_EXACT	77 ± 3	78 ± 3	86 ± 4	288	304	488

- BC_SB (чисто перенесённый из javac) вообще не регрессировал
- В 3.1x-3.5x лучше пропускная способность, во столько же раз меньше мусора

ISC, Катарсис: производительность

	throughput, ns/op			allocated, b/op		
	1	10	100	1	10	100
9b103 -XX:-CS	132 ± 5	135 ± 4	224 ± 6	888	904	1680
BC_SB	134 ± 7	135 ± 9	220 ± 9	888	904	1680
BC_SB_SIZED	100 ± 2	99 ± 4	132 ± 7	560	592	960
BC_SB_SIZED_EXACT	73 ± 3	76 ± 2	83 ± 5	336	352	536
MH_SB_SIZED	101 ± 4	99 ± 3	135 ± 5	560	592	960
MH_SB_SIZED_EXACT	106 ± 3	109 ± 3	138 ± 4	600	632	1000
MH_INLINE_SIZED_EXACT	77 ± 3	78 ± 3	86 ± 4	288	304	488

- BC_SB (чисто перенесённый из javac) вообще не регрессировал
- В 3.1x-3.5x лучше пропускная способность, во столько же раз меньше мусора

ISC, Катарсис: производительность

	throughput, ns/op			allocated, b/op		
	1	10	100	1	10	100
9b103 -XX:-CS	132 ± 5	135 ± 4	224 ± 6	888	904	1680
BC_SB	134 ± 7	135 ± 9	220 ± 9	888	904	1680
BC_SB_SIZED	100 ± 2	99 ± 4	132 ± 7	560	592	960
BC_SB_SIZED_EXACT	73 ± 3	76 ± 2	83 ± 5	336	352	536
MH_SB_SIZED	101 ± 4	99 ± 3	135 ± 5	560	592	960
MH_SB_SIZED_EXACT	106 ± 3	109 ± 3	138 ± 4	600	632	1000
MH_INLINE_SIZED_EXACT	77 ± 3	78 ± 3	86 ± 4	288	304	488

- BC_SB (чисто перенесённый из javac) вообще не регрессировал
- В 3.1x-3.5x лучше пропускная способность, во столько же раз меньше мусора

Рандеву

Рандеву: Compact Strings + Indy String Concat

	throughput, ns/op			allocated, b/op		
	1	10	100	1	10	100
9b103 -XX:-CS	132 ± 5	135 ± 4	224 ± 6	888	904	1680
BC_SB	115 ± 2	115 ± 3	147 ± 4	504	512	904
BC_SB_SIZED	92 ± 5	94 ± 2	96 ± 3	312	328	512
BC_SB_SIZED_EXACT	73 ± 2	71 ± 2	72 ± 3	200	208	296
MH_SB_SIZED	96 ± 2	97 ± 1	101 ± 2	312	328	512
MH_SB_SIZED_EXACT	92 ± 1	95 ± 1	102 ± 2	344	360	536
MH_INLINE_SIZED_EXACT	64 ± 2	64 ± 2	67 ± 3	168	176	264

- Даже тупой BC_SB куда лучше из-за Compact Strings
- В 3.3x-6.4x лучше пропускная способность и меньше мусора

Рандеву: Compact Strings + Indy String Concat

	throughput, ns/op			allocated, b/op		
	1	10	100	1	10	100
9b103 -XX:-CS	132 ± 5	135 ± 4	224 ± 6	888	904	1680
BC_SB	115 ± 2	115 ± 3	147 ± 4	504	512	904
BC_SB_SIZED	92 ± 5	94 ± 2	96 ± 3	312	328	512
BC_SB_SIZED_EXACT	73 ± 2	71 ± 2	72 ± 3	200	208	296
MH_SB_SIZED	96 ± 2	97 ± 1	101 ± 2	312	328	512
MH_SB_SIZED_EXACT	92 ± 1	95 ± 1	102 ± 2	344	360	536
MH_INLINE_SIZED_EXACT	64 ± 2	64 ± 2	67 ± 3	168	176	264

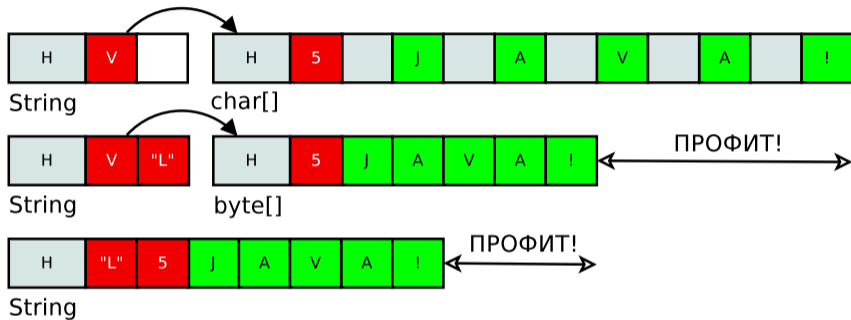
- Даже тупой BC_SB куда лучше из-за Compact Strings
- В 3.3x-6.4x лучше пропускная способность и меньше мусора

Рандеву: Compact Strings + Indy String Concat

	throughput, ns/op			allocated, b/op		
	1	10	100	1	10	100
9b103 -XX:-CS	132 ± 5	135 ± 4	224 ± 6	888	904	1680
BC_SB	115 ± 2	115 ± 3	147 ± 4	504	512	904
BC_SB_SIZED	92 ± 5	94 ± 2	96 ± 3	312	328	512
BC_SB_SIZED_EXACT	73 ± 2	71 ± 2	72 ± 3	200	208	296
MH_SB_SIZED	96 ± 2	97 ± 1	101 ± 2	312	328	512
MH_SB_SIZED_EXACT	92 ± 1	95 ± 1	102 ± 2	344	360	536
MH_INLINE_SIZED_EXACT	64 ± 2	64 ± 2	67 ± 3	168	176	264

- Даже тупой BC_SB куда лучше из-за Compact Strings
- В 3.3x-6.4x лучше пропускная способность и меньше мусора

Рандеву: String Fusion



- Осталось только выбросить сам byte[] и вклеить его в сам String
- String Fusion удобнее делать после Project Panama

Рандеву: будущее

Configuration	Throughput, ns/op		Allocated, b/op
	Free ⁹	Saturated ¹⁰	
Baseline (8u66, 9b92)	224 ±4	1338 ±4	1680

⁹1 mutator, 8 GC threads

¹⁰8 mutators, 8 GC threads

Рандеву: будущее

Configuration	Throughput, ns/op		Allocated, b/op
	Free ⁹	Saturated ¹⁰	
Baseline (8u66, 9b92)	224 ±4	1338 ±4	1680
Compact Strings	155 ±4	763 ±4	904

⁹1 mutator, 8 GC threads

¹⁰8 mutators, 8 GC threads

Рандеву: будущее

Configuration	Throughput, ns/op		Allocated, b/op
	Free ⁹	Saturated ¹⁰	
Baseline (8u66, 9b92)	224 ±4	1338 ±4	1680
Compact Strings	155 ±4	763 ±4	904
Indy String Concat (best)	86 ±4	384 ±4	488

⁹1 mutator, 8 GC threads

¹⁰8 mutators, 8 GC threads

Рандеву: будущее

Configuration	Throughput, ns/op		Allocated, b/op
	Free ⁹	Saturated ¹⁰	
Baseline (8u66, 9b92)	224 ±4	1338 ±4	1680
Compact Strings	155 ±4	763 ±4	904
Indy String Concat (best)	86 ±4	384 ±4	488
CS + ISC (best)	67 ±3	205 ±3	264

⁹1 mutator, 8 GC threads

¹⁰8 mutators, 8 GC threads

Рандеву: будущее

Configuration	Throughput, ns/op		Allocated, b/op
	Free ⁹	Saturated ¹⁰	
Baseline (8u66, 9b92)	224 ±4	1338 ±4	1680
Compact Strings	155 ±4	763 ±4	904
Indy String Concat (best)	86 ±4	384 ±4	488
CS + ISC (best)	67 ±3	205 ±3	264
«Garbage Free» boundary			264

⁹1 mutator, 8 GC threads

¹⁰8 mutators, 8 GC threads

Рандеву: будущее

Configuration	Throughput, ns/op		Allocated, b/op
	Free ⁹	Saturated ¹⁰	
Baseline (8u66, 9b92)	224 ±4	1338 ±4	1680
Compact Strings	155 ±4	763 ±4	904
Indy String Concat (best)	86 ±4	384 ±4	488
CS + ISC (best)	67 ±3	205 ±3	264
«Garbage Free» boundary			264
CS + ISC (best) + String Fusion	???	???	???

⁹1 mutator, 8 GC threads

¹⁰8 mutators, 8 GC threads

Рандеву: будущее

Configuration	Throughput, ns/op		Allocated, b/op
	Free ⁹	Saturated ¹⁰	
Baseline (8u66, 9b92)	224 ±4	1338 ±4	1680
Compact Strings	155 ±4	763 ±4	904
Indy String Concat (best)	86 ±4	384 ±4	488
CS + ISC (best)	67 ±3	205 ±3	264
«Garbage Free» boundary			264
CS + ISC (best) + String Fusion	???	???	???
«So Much Data» boundary	???	???	235

⁹1 mutator, 8 GC threads

¹⁰8 mutators, 8 GC threads

Заключение

Заключение: что насчёт больших приложений?

Мы знаем, что помогает **очень хорошо**.

Насколько (лучше|хуже) на ваших приложениях?

Обязательно попробуйте прямо сегодня:

`https://jdk9.java.net/download/`

Заключение: проекты

Compact Strings:

<http://openjdk.java.net/jeps/254>

Indify String Concat:

<http://openjdk.java.net/jeps/8085796>

Q/A



ФАС проверит, почему длина SMS на кириллице короче, чем на латинице

12:06 05.08.2011 (обновлено: 12:07 05.08.2011) 👁 21975 👍 5 🗨 13

На данный момент длина одного SMS-сообщения ограничена 70 символами на кириллице, в то время как сообщение на латинице может быть более чем в два раза длиннее - 160 символов. Таким образом, потребители вынуждены переплачивать за SMS, набранное кириллическими символами, считает ФАС.

<http://ria.ru/society/20110805/412291550.html>